

Preeitura Municipal de Tabapua

Relatório Resumido da Execução Orçamentária

(Artigo 52, Incisos I e II, alíneas "a" e "b", da LC. 101/00)


Período: Janeiro a Junho/2018

Consolidado

RECEITAS	PREVISÃO INICIAL	PREVISÃO ATUALIZADA	PREVISTAS ATÉ O MÊS	REALIZADA ATÉ O MÊS	SALDO A REALIZAR
RECEITAS CORRENTES	41.664.000,00	41.664.000,00	20.832.000,72	20.659.936,78	21.004.063,22
IMPOSTOS, TAXAS E CONTRIBUIÇÕES DE MELHORIA	4.506.500,00	4.506.500,00	2.253.249,84	1.984.758,75	2.521.741,25
CONTRIBUIÇÕES	650.000,00	650.000,00	325.000,02	269.613,98	380.386,02
RECEITA PATRIMONIAL	175.500,00	175.500,00	87.750,90	88.334,58	87.165,42
RECEITA DE SERVIÇOS	1.680.500,00	1.680.500,00	840.249,96	896.518,82	783.981,18
TRANSFERÊNCIAS CORRENTES	34.560.500,00	34.560.500,00	17.280.249,96	17.319.530,48	17.240.969,52
OUTRAS RECEITAS CORRENTES	91.000,00	91.000,00	45.500,04	101.180,17	-10.180,17
RECEITAS DE CAPITAL	936.000,00	936.000,00	468.000,00	913.908,30	22.091,70
ALIENAÇÃO DE BENS	1.000,00	1.000,00	499,98	0,00	1.000,00
TRANSFERÊNCIAS DE CAPITAL	935.000,00	935.000,00	467.500,02	913.908,30	21.091,70
(-) DEDUÇÕES DA RECEITA	4.600.000,00	4.600.000,00	2.299.999,98	2.250.325,86	2.349.674,14
SUBTOTAL DAS RECEITAS (I)	38.000.000,00	38.000.000,00	19.000.000,74	19.323.519,22	18.676.480,78
OP. DE CRÉDITO - REFINANC. (II)	0,00	0,00	0,00	0,00	0,00
SUBTOTAL COM REFINANC. (III) = (I + II)	38.000.000,00	38.000.000,00	19.000.000,74	19.323.519,22	18.676.480,78
DÉFICIT (IV)	0,00	0,00	0,00	0,00	0,00
TOTAL (V) = (III + IV)	38.000.000,00	38.000.000,00	19.000.000,74	19.323.519,22	18.676.480,78

DESPESAS	DOTAÇÃO INICIAL	SUPLEMENT./ REDUÇÃO	DOTAÇÃO ATUALIZADA	DESPESA EMPENHADA	DESPESA LIQUIDADADA	DESPESA PAGA	SALDO A EMPENHAR	SALDO A LIQUIDAR	SALDO A PAGAR
DESPESAS CORRENTES	35.531.000,00	-77.662,00	35.453.338,00	17.834.270,39	16.689.935,77	15.148.837,17	17.619.067,61	1.144.334,62	1.541.098,60
PESSOAL E ENCARGOS SOCIAIS	20.209.500,00	-78.212,00	20.131.288,00	9.547.894,52	9.544.879,45	9.273.128,97	10.583.393,48	3.015,07	271.750,48
OUTRAS DESPESAS CORRENTES	15.321.500,00	550,00	15.322.050,00	8.286.375,87	7.145.056,32	5.875.708,20	7.035.674,13	1.141.319,55	1.269.348,12
DESPESAS DE CAPITAL	2.309.000,00	2.951.688,00	5.260.688,00	1.294.626,88	818.809,98	758.472,92	3.966.061,12	475.816,90	60.337,06
INVESTIMENTOS	1.664.000,00	2.903.688,00	4.567.688,00	959.312,74	490.948,32	430.611,26	3.608.375,26	468.364,42	60.337,06
INVERSÕES FINANCEIRAS	5.000,00	0,00	5.000,00	0,00	0,00	0,00	5.000,00	0,00	0,00
AMORTIZAÇÃO DA DÍVIDA	640.000,00	48.000,00	688.000,00	335.314,14	327.861,66	327.861,66	352.685,86	7.452,48	0,00
RESERVA DE CONTINGÊNCIA	160.000,00	-135.426,00	24.574,00	0,00	0,00	0,00	0,00	0,00	0,00
SUBTOTAL DAS DESPESAS (VI)	38.000.000,00	2.738.600,00	40.738.600,00	19.128.897,27	17.508.745,75	15.907.310,09	21.585.128,73	1.620.151,52	1.601.435,66
AMORT. DÍVIDA - REFINANC. (VII)	0,00	0,00	0,00	0,00	0,00	0,00	0,00	0,00	0,00
SUB. COM REFINANC. (VIII)=(VI + VII)	38.000.000,00	2.738.600,00	40.738.600,00	19.128.897,27	17.508.745,75	15.907.310,09	21.585.128,73	1.620.151,52	1.601.435,66
SUPERÁVIT (IX)					1.814.773,47				
TOTAL (X)=(VIII + IX)	38.000.000,00	2.738.600,00	40.738.600,00	19.128.897,27	19.323.519,22	15.907.310,09	21.585.128,73	1.620.151,52	1.601.435,66


 MARIA FELICIDADE P. C. ARROYO
 Prefeita Municipal
 CPF: 109.285.408-80


 ALEXANDRO CESAR BAHIA
 Contador Substituto
 CRC: 214.638/0-7/SP

Prefeitura Municipal de Tabapua

Relatório Resumido da Execução Orçamentária

(Artigo 52, Incisos II, alínea "c", da LC. 101/00)

Período: Janeiro a Junho 2018

Órgão: Consolidado

DESCRIÇÃO	DOTAÇÃO INICIAL	CRÉDITOS ADICIONAIS	DOTAÇÃO ATUALIZADA	DESPESAS EMPENHADAS	SALDO A EMPENHAR	DESPESAS LIQUIDADAS	SALDO A LIQUIDAR
1 - LEGISLATIVA	1.700.000,00	0,00	1.700.000,00	669.280,48	1.030.719,52	627.789,86	41.490,62
31 - AÇÃO LEGISLATIVA	1.700.000,00	0,00	1.700.000,00	669.280,48	1.030.719,52	627.789,86	41.490,62
4 - ADMINISTRAÇÃO	4.604.300,00	-158.212,00	4.446.088,00	2.315.426,88	2.130.661,12	2.042.631,61	272.795,27
122 - ADMINISTRAÇÃO GERAL	3.178.000,00	-174.212,00	3.003.788,00	1.552.118,85	1.451.669,15	1.360.844,15	191.274,70
123 - ADMINISTRAÇÃO FINANCEIRA	1.301.300,00	16.000,00	1.317.300,00	675.154,83	642.145,17	630.354,83	44.800,00
131 - COMUNICAÇÃO SOCIAL	125.000,00	0,00	125.000,00	88.153,20	36.846,80	51.432,63	36.720,57
6 - SEGURANÇA PÚBLICA	334.500,00	85.426,00	419.926,00	139.402,17	280.523,83	138.499,17	903,00
181 - POLICIAMENTO	283.500,00	115.426,00	398.926,00	138.865,14	260.060,86	137.962,14	903,00
182 - DEFESA CIVIL	51.000,00	-30.000,00	21.000,00	537,03	20.462,97	537,03	0,00
8 - ASSISTÊNCIA SOCIAL	2.238.700,00	28.500,00	2.267.200,00	1.050.497,34	1.216.702,66	944.034,04	106.463,30
122 - ADMINISTRAÇÃO GERAL	357.000,00	1.000,00	358.000,00	157.646,63	200.353,37	157.646,63	0,00
243 - ASSISTÊNCIA À CRIANÇA E AO ADOLESCENTE	352.600,00	4.500,00	357.100,00	131.151,93	225.948,07	121.884,42	9.267,51
244 - ASSISTÊNCIA COMUNITÁRIA	1.529.100,00	23.000,00	1.552.100,00	761.698,78	790.401,22	664.502,99	97.195,79
9 - PREVIDÊNCIA SOCIAL	600.000,00	0,00	600.000,00	314.266,49	285.733,51	314.266,49	0,00
272 - PREVIDÊNCIA DO REGIME ESTATUTÁRIO	600.000,00	0,00	600.000,00	314.266,49	285.733,51	314.266,49	0,00
10 - SAÚDE	8.383.500,00	686.000,00	9.069.500,00	4.430.653,64	4.638.846,36	4.166.367,00	264.286,64
122 - ADMINISTRAÇÃO GERAL	89.000,00	0,00	89.000,00	30.749,28	58.250,72	30.749,28	0,00
301 - ATENÇÃO BÁSICA	6.165.500,00	210.500,00	6.376.000,00	3.093.485,42	3.282.514,58	3.053.590,06	39.895,36
302 - ASSISTÊNCIA HOSPITALAR E AMBULATORIAL	1.358.500,00	437.000,00	1.795.500,00	851.152,81	944.347,19	637.430,49	213.722,32
303 - SUPORTE PROFILÁTICO E TERAPÊUTICO	339.500,00	0,00	339.500,00	165.587,99	173.912,01	163.317,29	2.270,70
304 - VIGILÂNCIA SANITÁRIA	431.000,00	38.500,00	469.500,00	289.678,14	179.821,86	281.279,88	8.398,26
12 - EDUCAÇÃO	12.659.500,00	333.812,00	12.993.312,00	5.876.780,73	7.116.531,27	5.702.492,28	174.288,45
122 - ADMINISTRAÇÃO GERAL	142.000,00	0,00	142.000,00	75.240,94	66.759,06	72.371,44	2.869,50
306 - ALIMENTAÇÃO E NUTRIÇÃO	1.670.000,00	-500,00	1.669.500,00	766.860,65	902.639,35	757.858,76	9.001,89
361 - ENSINO FUNDAMENTAL	6.831.500,00	-85.500,00	6.746.000,00	3.494.464,73	3.251.535,27	3.359.842,22	134.622,51
362 - ENSINO MÉDIO	94.500,00	4.000,00	98.500,00	39.284,44	59.215,56	39.284,44	0,00
364 - ENSINO SUPERIOR	213.000,00	-13.000,00	200.000,00	57.192,64	142.807,36	57.192,64	0,00
365 - EDUCAÇÃO INFANTIL	3.577.500,00	428.812,00	4.006.312,00	1.405.824,59	2.600.487,41	1.378.030,04	27.794,55
366 - EDUCAÇÃO DE JOVENS E ADULTOS	46.000,00	0,00	46.000,00	0,00	46.000,00	0,00	0,00
367 - EDUCAÇÃO ESPECIAL	85.000,00	0,00	85.000,00	37.912,74	47.087,26	37.912,74	0,00
13 - CULTURA	238.500,00	7.000,00	245.500,00	124.672,94	120.827,06	108.684,80	15.988,14
392 - DIFUSÃO CULTURAL	238.500,00	7.000,00	245.500,00	124.672,94	120.827,06	108.684,80	15.988,14
15 - URBANISMO	2.506.500,00	1.077.500,00	3.584.000,00	1.273.575,58	2.310.424,42	991.934,57	281.641,01
451 - INFRA-ESTRUTURA URBANA	331.000,00	1.080.000,00	1.411.000,00	91.695,42	1.319.304,58	0,00	91.695,42
452 - SERVIÇOS URBANOS	2.175.500,00	-2.500,00	2.173.000,00	1.181.880,16	991.119,84	991.934,57	189.945,59

Prefeitura Municipal de Tabapua


Relatório Resumido da Execução Orçamentária


(Artigo 52, Incisos II, alínea "c", da LC. 101/00)

Período: Janeiro a Junho 2018

Órgão: Consolidado

DESCRIÇÃO	DOTAÇÃO INICIAL	CRÉDITOS ADICIONAIS	DOTAÇÃO ATUALIZADA	DESPESAS EMPENHADAS	SALDO A EMPENHAR	DESPESAS LIQUIDADAS	SALDO A LIQUIDAR
16 - HABITAÇÃO	1.000,00	0,00	1.000,00	0,00	1.000,00	0,00	0,00
482 - HABITAÇÃO URBANA	1.000,00	0,00	1.000,00	0,00	1.000,00	0,00	0,00
17 - SANEAMENTO	1.217.500,00	5.000,00	1.222.500,00	665.958,79	556.541,21	620.769,79	45.189,00
512 - SANEAMENTO BÁSICO URBANO	1.217.500,00	5.000,00	1.222.500,00	665.958,79	556.541,21	620.769,79	45.189,00
18 - GESTÃO AMBIENTAL	173.000,00	152.000,00	325.000,00	229.707,32	95.292,68	221.238,42	8.468,90
541 - PRESERVAÇÃO E CONSERVAÇÃO AMBIENTAL	173.000,00	152.000,00	325.000,00	229.707,32	95.292,68	221.238,42	8.468,90
20 - AGRICULTURA	162.000,00	13.500,00	175.500,00	73.471,00	102.029,00	72.007,80	1.463,20
606 - EXTENSÃO RURAL	162.000,00	13.500,00	175.500,00	73.471,00	102.029,00	72.007,80	1.463,20
23 - COMÉRCIO E SERVIÇOS	369.500,00	3.500,00	373.000,00	218.771,71	154.228,29	210.068,71	8.703,00
691 - PROMOÇÃO COMERCIAL	191.500,00	5.500,00	197.000,00	143.208,73	53.791,27	134.505,73	8.703,00
695 - TURISMO	178.000,00	-2.000,00	176.000,00	75.562,98	100.437,02	75.562,98	0,00
25 - ENERGIA	673.000,00	-49.000,00	624.000,00	305.713,61	318.286,39	266.953,61	38.760,00
752 - ENERGIA ELÉTRICA	673.000,00	-49.000,00	624.000,00	305.713,61	318.286,39	266.953,61	38.760,00
26 - TRANSPORTE	661.000,00	48.000,00	709.000,00	311.137,47	397.862,53	296.177,39	14.960,08
125 - NORMATIZAÇÃO E FISCALIZAÇÃO	154.500,00	47.000,00	201.500,00	96.077,36	105.422,64	81.117,28	14.960,08
782 - TRANSPORTE RODOVIÁRIO	506.500,00	1.000,00	507.500,00	215.060,11	292.439,89	215.060,11	0,00
27 - DESPORTO E LAZER	677.500,00	593.000,00	1.270.500,00	794.266,98	476.233,02	456.968,55	337.298,43
812 - DESPORTO COMUNITÁRIO	57.500,00	593.000,00	650.500,00	445.698,55	204.801,45	156.749,55	288.949,00
813 - LAZER	620.000,00	0,00	620.000,00	348.568,43	271.431,57	300.219,00	48.349,43
28 - ENCARGOS ESPECIAIS	640.000,00	48.000,00	688.000,00	335.314,14	352.685,86	327.861,66	7.452,48
843 - SERVIÇO DA DÍVIDA INTERNA	90.000,00	48.000,00	138.000,00	105.971,21	32.028,79	98.518,73	7.452,48
846 - OUTROS ENCARGOS ESPECIAIS	550.000,00	0,00	550.000,00	229.342,93	320.657,07	229.342,93	0,00
99 - RESERVA DE CONTINGÊNCIA	160.000,00	-135.426,00	24.574,00	0,00	24.574,00	0,00	0,00
999 - RESERVA DE CONTINGÊNCIA	160.000,00	-135.426,00	24.574,00	0,00	24.574,00	0,00	0,00
TOTAL	38.000.000,00	2.738.600,00	40.738.600,00	19.128.897,27	21.609.702,73	17.508.745,75	1.620.151,52


MARIA FELICIDADE P. C. ARROYO
Prefeita Municipal
CPF: 109.285.408-80


ALEXANDRO CÉSAR BAHIA
Contador Substituto
CRC: 214.638/0-7/SP