

PREFEITURA MUNICIPAL DE TABAPUÃ
RELATÓRIO RESUMIDO DA EXECUÇÃO ORÇAMENTÁRIA
DEMONSTRATIVO DOS RESULTADOS PRIMÁRIO E NOMINAL
ORÇAMENTO FISCAL E DA SEGURIDADE SOCIAL
PERÍODO: Janeiro a Abril 2018/BIMESTRE Março - Abril

Page 1 of 3

RREO – ANEXO 6 (LRF, art 53, inciso III)

RS 1

RECEITAS PRIMÁRIAS	PREVISÃO ATUALIZADA	RECEITAS REALIZADAS
		Jan a Abr 2018
RECEITAS CORRENTES (I)	37.064.000,00	12.024.964,09
Impostos, Taxas e Contribuições de Melhorias	4.506.500,00	1.289.268,86
IPTU	1.970.000,00	543.851,70
ISS	1.055.000,00	222.108,50
ITBI	355.500,00	126.146,29
IRRF	315.000,00	98.207,81
Outros Impostos, Taxas e Contribuições de Melhoria	811.000,00	298.954,56
Contribuições	650.000,00	180.504,81
Receita Patrimonial	175.500,00	59.745,98
Aplicações Financeiras (II)	100.000,00	25.045,86
Outras Receitas Patrimoniais	75.500,00	34.700,12
Transferências Correntes	29.960.500,00	9.812.544,97
Cota-Parte do FPM	9.300.000,00	2.906.308,71
Cota-Parte do ICMS	7.720.000,00	2.064.002,32
Cota-Parte do IPVA	1.840.000,00	997.621,17
Cota-Parte do ITR	360.000,00	11.899,40
Transferências da LC 87/1996	36.000,00	9.818,04
Transferências da LC 61/1989	44.000,00	18.620,43
Transferências do FUNDEB	7.060.000,00	2.548.755,09
Outras Transferências Correntes	3.600.500,00	1.255.519,81
Demais Receitas Correntes	1.771.500,00	682.899,47
Outras Receitas Financeiras (III)	0,00	0,00
Receitas Correntes Restantes	1.771.500,00	682.899,47
RECEITAS PRIMÁRIAS CORRENTES (IV) = I - II - III	36.964.000,00	11.999.918,23
RECEITAS DE CAPITAL (V)	936.000,00	193.983,30
Operações de Crédito (VI)	0,00	0,00
Amortização de Empréstimos (VII)	0,00	0,00
Alienação de Bens	1.000,00	0,00
Receitas de Alienação de Investimentos Temporários (VIII)	0,00	0,00
Receitas de Alienação de Investimentos Permanentes (IX)	0,00	0,00
Outras Alienações de Bens	1.000,00	0,00
Transferências de Capital	935.000,00	193.983,30
Convênios	935.000,00	193.983,30
Outras Transferências de Capital	0,00	0,00
Outras Receitas de Capital	0,00	0,00
Outras Receitas de Capital Não Primárias (X)	0,00	0,00
Outras Receitas de Capital Primárias	0,00	0,00
RECEITAS PRIMÁRIAS DE CAPITAL (XI)=(V-VI-VII-VIII-IX-X)	936.000,00	193.983,30
RECEITA PRIMÁRIA TOTAL(XII)=(IV+XI)	37.900.000,00	12.193.901,53

PREFEITURA MUNICIPAL DE TABAPUÃ
RELATÓRIO RESUMIDO DA EXECUÇÃO ORÇAMENTÁRIA
DEMONSTRATIVO DOS RESULTADOS PRIMÁRIO E NOMINAL
ORÇAMENTO FISCAL E DA SEGURIDADE SOCIAL
PERÍODO: Janeiro a Abril 2018/BIMESTRE Março - Abril

Page 2 of 3

RREO – ANEXO 6 (LRF, art 53, inciso III)

RS 1

DESPESAS PRIMÁRIAS	DOTAÇÃO ATUALIZADA	DESPESAS EMPENHADAS	DESPESAS LIQUIDADAS	DESPESAS PAGAS (a)	RESTOS A PAGAR PROCESSADOS PAGOS (b)	RESTOS A PAGAR NÃO PROCESSADOS		
						LIQUIDADOS	PAGOS (c)	
DESPESAS CORRENTES (XIII)	35.525.550,00	12.153.116,55	11.005.631,30	7.579.334,87	1.371.929,33	19.021,08	11.488,00	
Pessoal e Encargos Sociais	20.236.000,00	6.310.176,04	6.310.176,04	4.663.393,19	923.883,83	0,00	0,00	
Juros e Encargos da Dívida (XIV)	0,00	0,00	0,00	0,00	0,00	0,00	0,00	
Outras Despesas Correntes	15.289.550,00	5.842.940,51	4.695.455,26	2.915.941,68	448.045,50	19.021,08	11.488,00	
Transferências Constitucionais e Legais	0,00	0,00	0,00	0,00	0,00	0,00	0,00	
Demais Despesas Correntes	15.289.550,00	5.842.940,51	4.695.455,26	2.915.941,68	448.045,50	19.021,08	11.488,00	
DESPESAS PRIMÁRIAS CORRENTES (XV) = (XIII-XIV)	35.525.550,00	12.153.116,55	11.005.631,30	7.579.334,87	1.371.929,33	19.021,08	11.488,00	
DESPESAS DE CAPITAL (XVI)	4.227.876,00	660.813,44	434.128,30	398.797,00	0,00	0,00	0,00	
Investimentos	3.566.876,00	435.152,06	218.403,56	183.072,26	0,00	0,00	0,00	
Inversões Financeiras	5.000,00	0,00	0,00	0,00	0,00	0,00	0,00	
Concessão de Empréstimos e Financiamentos (XVII)	0,00	0,00	0,00	0,00	0,00	0,00	0,00	
Aquisição de Título de Capital já Integralizado (XVIII)	0,00	0,00	0,00	0,00	0,00	0,00	0,00	
Aquisição de Título de Crédito (XIX)	0,00	0,00	0,00	0,00	0,00	0,00	0,00	
Demais Inversões Financeiras	5.000,00	0,00	0,00	0,00	0,00	0,00	0,00	
Amortização da Dívida (XX)	656.000,00	225.661,38	215.724,74	215.724,74	0,00	0,00	0,00	
DESPESAS PRIMÁRIAS DE CAPITAL (XXI) = (XVI-XVII-XVIII-XIX-XX)	3.571.876,00	435.152,06	218.403,56	183.072,26	0,00	0,00	0,00	
RESERVA DE CONTINGÊNCIA (XXII)	0,00	-	-	-	-	-	-	
DESPESA PRIMÁRIA TOTAL (XXIII) = (XV+XXI+XXII)	39.097.426,00	12.588.268,61	11.224.034,86	7.762.407,13	1.371.929,33	19.021,08	11.488,00	
RESULTADO PRIMÁRIO - Acima da Linha (XXIV) = (XIIa - (XXIIIa + XXIIIb + XXIIIc))							3.048.077,07	
META FISCAL PARA O RESULTADO PRIMÁRIO							VALOR	
Meta fixada no Anexo de Metas Fiscais da LDO para o exercício de referência							0,00	
JUROS NOMINAIS				Jan a Abr 2018				
				VALOR INCORRIDO				
JUROS E ENCARGOS ATIVOS (XXV)							0,00	
JUROS E ENCARGOS PASSIVOS (XXVI)							0,00	
RESULTADO NOMINAL - Acima da Linha (XXVII) = XXIV + (XXV - XXVI)							3.048.077,07	
META FISCAL PARA O RESULTADO NOMINAL							VALOR	
Meta fixada no Anexo de Metas Fiscais da LDO para o exercício de referência							0,00	

PREFEITURA MUNICIPAL DE TABAPUÃ
RELATÓRIO RESUMIDO DA EXECUÇÃO ORÇAMENTÁRIA
DEMONSTRATIVO DOS RESULTADOS PRIMÁRIO E NOMINAL
ORÇAMENTO FISCAL E DA SEGURIDADE SOCIAL
PERÍODO: Janeiro a Abril 2018/BIMESTRE Março - Abril

Page 3 of 3


RREO – ANEXO 6 (LRF, art 53, inciso III)


RS 1


ABAIXO DA LINHA		
CÁLCULO DO RESULTADO NOMINAL	SALDO	
	Em 31/Dez/2017	Jan a Abr 2018
DÍVIDA CONSOLIDADA (XXVIII)	4.184.485,56	3.997.491,65
DEDUÇÕES (XXIX)	79,65	3.575.904,60
Disponibilidade de Caixa	0,00	3.575.824,95
Disponibilidade de Caixa Bruta	1.979.677,49	4.507.136,55
(-)Restos a Pagar Processados (XXX)	2.295.707,85	931.311,60
Demais Haveres Financeiros	79,65	79,65
DÍVIDA CONSOLIDADA LÍQUIDA (XXXI) = (XXVIII - XXIX)	4.184.405,91	421.587,05
RESULTADO NOMINAL - Abaixo da Linha (XXXII) = (XXXIb - XXXIa)		0,00

AJUSTE METODOLÓGICO	Jan a Abr 2018
VARIAÇÃO DO SALDO RPP = (XXXIII) = (XXXa - XXXb)	1.364.396,25
RECEITA DE ALIENAÇÃO DE INVESTIMENTOS PERMANENTESS (IX)	0,00
PASSIVOS RECONHECIDOS NA DC (XXXIV)	0,00
OUTROS AJUSTES (XXXV)	0,00
RESULTADO NOMINAL AJUSTADO - Abaixo da Linha (XXXVI) = (XXXII - XXXIII - IX + XXXIV + XXXV)	-1.364.396,25
RESULTADO PRIMÁRIO - Abaixo da Linha (XXXVII) = XXXVI - (XXV - XXVI)	-1.364.396,25

INFORMAÇÕES ADICIONAIS	PREVISÃO ORÇAMENTÁRIA
SALDO DE EXERCÍCIOS ANTERIORES	71.250,57
Recursos Arrecadados em Exercícios Anteriores - RPPS	0,00
Superávit Financeiro Utilizado para Abertura e Reabertura de Créditos Adicionais	71.250,57
RESERVA ORÇAMENTÁRIA DO RPPS	


 MARIA FELICIDADE PERES CAMPOS
 109.285.408-80
 PREFEITA MUNICIPAL


 CRISTIANI AP. B. SILVERIO
 259.026.348-14
 CONTADORA SUB. - CRC 223.171/O-8


 GIANNI MARINI PRANDINI
 219.732.238-99
 COORD. CONTROLE INTERNO