

Prefeitura Municipal de Tabapuã

Anexo 12 - Demonstrativo de Aplicação na Saúde

Artigo 198, § 2º da CF de 1988; LC nº 141/2012

Período: Janeiro a Outubro/2019

RREO - ANEXO 12 (LC 141/2012, art. 35)

RECEITAS PARA APURAÇÃO DA APLICAÇÃO EM AÇÕES E SERVIÇOS PÚBLICOS DE SAÚDE	PREVISÃO INICIAL	PREVISÃO ATUALIZADA (a)	RECEITAS REALIZADAS	
			Até o Bimestre (b)	% (c)=(b/a)
RECEITA DE IMPOSTOS LÍQUIDA (I)	3.972.000,00	3.972.000,00	2.692.448,57	67,79
Imposto Predial e Territorial Urbano - IPTU	1.670.000,00	1.670.000,00	1.082.619,65	64,83
Imposto sobre Transmissão de Bens Intervivos - ITBI	500.000,00	500.000,00	326.394,76	65,28
Imposto sobre Serviços de Qualquer Natureza - ISS	1.000.000,00	1.000.000,00	676.965,88	67,70
Imposto de Renda Retido na Fonte - IRRF	405.000,00	405.000,00	380.072,07	93,84
Imposto Territorial Rural - ITR	0,00	0,00	0,00	0,00
Multas, Juros de Mora e Outros Encargos dos Impostos	18.000,00	18.000,00	9.878,00	54,88
Dívida Ativa dos Impostos	291.000,00	291.000,00	171.032,56	58,77
Multas, Juros de Mora e Outros Encargos da Dívida Ativa	88.000,00	88.000,00	45.485,65	51,69
RECEITA DE TRANSFERÊNCIAS CONSTITUCIONAIS E LEGAIS (II)	22.715.000,00	22.715.000,00	19.005.751,00	83,67
Cota-Parte FPM	11.000.000,00	11.000.000,00	9.004.555,48	81,86
Cota-Parte ITR	600.000,00	600.000,00	631.763,47	105,29
Cota-Parte IPVA	2.000.000,00	2.000.000,00	1.797.335,76	89,87
Cota-Parte ICMS	9.000.000,00	9.000.000,00	7.516.599,43	83,52
Cota-Parte IPI-Exportação	70.000,00	70.000,00	55.496,86	79,28
Compensações Financeiras Provenientes de Impostos e Transferências Constitucionais	45.000,00	45.000,00	0,00	0,00
Desoneração ICMS (LC 87/96)	45.000,00	45.000,00	0,00	0,00
Outras	0,00	0,00	0,00	0,00
TOTAL DAS RECEITAS PARA APURAÇÃO DA APLICAÇÃO EM AÇÕES E SERVIÇOS PÚBLICOS DE SAÚDE (III) = I + II	26.687.000,00	26.687.000,00	21.698.199,57	81,31

RECEITAS ADICIONAIS PARA FINANCIAMENTO DA SAÚDE	PREVISÃO INICIAL	PREVISÃO ATUALIZADA (a)	RECEITAS REALIZADAS	
			Até o Bimestre (b)	% (c)=(b/a)
TRANSFERÊNCIA DE RECURSOS DO SISTEMA ÚNICO DE SAÚDE-SUS	603.000,00	603.000,00	581.963,91	96,51
Provenientes da União	530.000,00	530.000,00	466.049,51	87,93
Provenientes dos Estados	73.000,00	73.000,00	115.914,40	158,79
Provenientes de Outros Municípios	0,00	0,00	0,00	0,00
Outras Receitas do SUS	0,00	0,00	0,00	0,00
TRANSFERÊNCIAS VOLUNTÁRIAS	0,00	0,00	0,00	0,00
RECEITAS DE OPERAÇÕES DE CRÉDITO VINCULADAS À SAÚDE	0,00	0,00	0,00	0,00
OUTRAS RECEITAS PARA FINANCIAMENTO DA SAÚDE	0,00	0,00	0,00	0,00
TOTAL RECEITAS ADICIONAIS PARA FINANCIAMENTO DA SAÚDE	603.000,00	603.000,00	581.963,91	96,51

DESPESAS COM SAÚDE (Por Grupo de Natureza da Despesa)	DOTAÇÃO INICIAL	DOTAÇÃO ATUALIZADA (a)	DESPESAS EMPENHADAS		DESPESAS LIQUIDADAS	
			ATÉ O BIMESTRE (c)	% (d)=(c/a)	ATÉ O BIMESTRE (e)	% (f)=(e/a)
DESPESAS CORRENTES	8.882.700,00	9.251.900,00	7.717.336,93	83,41	7.645.910,97	82,64
Pessoal e Encargos Sociais	4.654.000,00	4.673.200,00	4.013.443,42	85,88	4.013.443,42	85,88
Juros e Encargos da Dívida	0,00	0,00	0,00	0,00	0,00	0,00
Outras Despesas Correntes	4.228.700,00	4.578.700,00	3.703.893,51	80,89	3.632.467,55	79,33
DESPESAS DE CAPITAL	38.000,00	591.630,17	119.620,92	20,22	104.920,92	17,73
Investimentos	38.000,00	591.630,17	119.620,92	20,22	104.920,92	17,73
Inversões Financeiras	0,00	0,00	0,00	0,00	0,00	0,00
Amortização da Dívida	0,00	0,00	0,00	0,00	0,00	0,00
TOTAL DAS DESPESAS COM SAÚDE (IV)	8.920.700,00	9.843.530,17	7.836.957,85	79,62	7.750.831,89	78,74

DESPESAS COM SAÚDE NÃO COMPUTADAS PARA FINS DE APURAÇÃO DO PERCENTUAL FINANCEIRO	DOTAÇÃO INICIAL	DOTAÇÃO ATUALIZADA (a)	DESPESAS EMPENHADAS		DESPESAS LIQUIDADAS	
			ATÉ O BIMESTRE (c)	% (d)=(c/a)	ATÉ O BIMESTRE (e)	% (f)=(e/a)
DESPESAS COM INATIVOS E PENSIONISTAS	0,00	0,00	0,00	0,00	0,00	0,00
DESPESA COM ASSISTÊNCIA À SAÚDE QUE NÃO ATENDE AO PRINCÍPIO DE ACESSO UNIVERSAL	0,00	0,00	0,00	0,00	0,00	0,00
DESPESAS CUSTEADAS COM OUTROS RECURSOS	1.578.000,00	2.460.630,17	1.701.039,71	69,13	1.671.381,83	67,92

Handwritten signature and initials

Prefeitura Municipal de Tabapuã

Anexo 12 - Demonstrativo de Aplicação na Saúde

Artigo 198, § 2º da CF de 1988; LC nº 141/2012

Período: Janeiro a Outubro/2019

Recursos de Transferência do Sistema Único de Saúde - SUS	1.578.000,00	2.460.630,17	1.701.039,71	69,13	1.671.381,83	67,92
Recursos de Operações de Crédito	0,00	0,00	0,00	0,00	0,00	0,00
Outros Recursos	0,00	0,00	0,00	0,00	0,00	0,00
OUTRAS AÇÕES E SERVIÇOS NÃO COMPUTADOS	0,00	0,00	0,00	0,00	0,00	0,00
RESTOS A PAGAR NÃO PROCESSADOS INSCRITOS INDEVIDAMENTE NO EXERCÍCIO SEM DISPONIBILIDADE FINANCEIRA	0,00	0,00	0,00	0,00	0,00	0,00
DESPESAS CUSTEADAS COM DISPONIBILIDADE DE CAIXA VINCULADA AOS RESTOS A PAGAR CANCELADOS	0,00	0,00	0,00	0,00	0,00	0,00
DESPESAS CUSTEADAS COM RECURSOS VINCULADOS À PARCELA DO PERCENTUAL MÍNIMO QUE NÃO FOI APLICADA EM AÇÕES E SERVIÇOS DE SAÚDE EM EXERCÍCIOS ANTERIORES ³	0,00	0,00	0,00	0,00	0,00	0,00
TOTAL DAS DESPESAS COM NÃO COMPUTADAS (V)	1.578.000,00	2.460.630,17	1.701.039,71	69,13	1.671.381,83	67,92

TOTAL DAS DESPESAS COM AÇÕES E SERVIÇOS PÚBLICOS DE SAÚDE (VI) = (IV - V)	7.342.700,00	7.382.900,00	6.135.918,14	83,11	6.079.450,06	82,35
--	---------------------	---------------------	---------------------	--------------	---------------------	--------------

PERCENTUAL DE APLICAÇÃO EM AÇÕES E SERVIÇOS PÚBLICOS DE SAÚDE SOBRE A RECEITA DE IMPOSTOS LÍQUIDA E TRANSFERÊNCIAS CONSTITUCIONAIS E LEGAIS (VII%) = (VII / III) x 100 - LIMITE CONSTITUCIONAL 15%	28,02
---	--------------

VALOR REFERENTE À DIFERENÇA ENTRE O VALOR EXECUTADO E O LIMITE MÍNIMO CONSTITUCIONAL (VII - (15 x III)) / (100)	-2.824.720,12
--	----------------------

EXECUÇÃO DE RESTOS A PAGAR NÃO PROCESSADOS INSCRITOS COM DISPONIBILIDADE DE CAIXA	INSCRITOS	CANCELADOS/PRESCRITOS	PAGOS	A PAGAR	PARC. CONSIDERADA NO LIMITE
Total	0,00	0,00	0,00	0,00	0,00

CONTROLE DOS RESTOS A PAGAR CANCELADOS OU PRESCRITOS PARA FINS DE APLICAÇÃO DA DISPONIBILIDADE DE CAIXA CONFORME ARTIGO 24, §1º e 2º	RESTOS A PAGAR CANCELADOS OU PRESCRITOS		
	Saldo Inicial	Despesas custeadas no exercício de referência (j)	Saldo Final (Não Aplicado)
Restos a Pagar Cancelados ou Prescritos em 2019	15.860,00	0,00	15.860,00
Restos a Pagar Cancelados ou Prescritos em 2018	59.418,15	0,00	59.418,15
Restos a Pagar Cancelados ou Prescritos em 2017	195.419,53	0,00	195.419,53
Restos a Pagar Cancelados ou Prescritos em 2016	69,90	0,00	69,90
Total (VIII)	270.767,58	0,00	270.767,58

DESPESAS COM SAÚDE (Por Subfunção)	DOTAÇÃO INICIAL	DOTAÇÃO ATUALIZADA (a)	DESPESAS EMPENHADAS		DESPESAS LIQUIDADAS	
			ATÉ O BIMESTRE (e)	% (f) = (e/d)	ATÉ O BIMESTRE (g)	% (h) = (g/d)
Atenção Básica	6.562.300,00	7.263.943,27	5.925.065,69	81,57	5.844.366,87	80,46
Assistência Hospitalar e Ambulatorial	1.300.100,00	1.451.286,90	1.102.653,88	75,98	1.102.653,88	75,98
Suporte Profilático e Terapêutico	426.000,00	475.000,00	297.829,56	62,70	295.993,56	62,31
Vigilância Sanitária	632.300,00	653.300,00	511.408,72	78,28	507.817,58	77,73
Vigilância Epidemiológica	0,00	0,00	0,00	0,00	0,00	0,00
Alimentação e Nutrição	0,00	0,00	0,00	0,00	0,00	0,00
Outras Subfunções	0,00	0,00	0,00	0,00	0,00	0,00
TOTAL	8.920.700,00	9.843.530,17	7.836.957,85	79,62	7.750.831,89	78,74

MARIA FELICIDADE P. C. ARROYO
 Prefeita Municipal
 CPF: 109.285.408-80

CRISTIANI AP. BOSSOLANI SILVERIO
 Controlador Substituto
 CRCSP 223.171/0-8

GIANNI MARINI PRANDINI
 Controlador Interno
 CPF 219.732.238-99

Prefeitura Municipal de Tabapua

Relatório de Gestão Fiscal - Poder Executivo

(Artigo 54 e 55 da LC. 101/00)

Período: Novembro/2018 a Outubro/2019


Poder Executivo


QUADRO COMPARATIVO COM OS LIMITES DA LRF


Valores em R\$

%

RECEITA CORRENTE LÍQUIDA - RCL	37.875.315,71	100,00 %
DESPESAS TOTAIS COM PESSOAL		
MONTANTE	20.244.103,79	53,45 %
LIMITE MÁXIMO (ART. 20 LRF)	20.452.670,48	54,00 %
LIMITE PRUDENCIAL 95% (PAR. ÚNICO ART. 22 LRF)	19.430.036,96	51,30 %
EXCESSO A REGULARIZAR	0,00	0,00 %
DÍVIDA CONSOLIDADA LÍQUIDA		
SALDO DEVEDOR	1.658.280,37	4,38 %
LIMITE LEGAL (ART.S 3º E 4º RES. 40 SENADO)	45.450.378,85	120,00 %
EXCESSO A REGULARIZAR	0,00	0,00 %
CONCESSÕES DE GARANTIA		
MONTANTE	0,00	0,00 %
LIMITE LEGAL (ART. 9º RES. 43 SENADO)	8.332.569,46	22,00 %
EXCESSO A REGULARIZAR	0,00	0,00 %
OPERACIONES DE CRÉDITO (EXCETO ARO)		
REALIZADAS NO PERÍODO	149.499,90	0,39 %
LIMITE LEGAL (INC. I DO ART. 7º RES. 43 SENADO)	6.060.050,51	16,00 %
EXCESSO A REGULARIZAR	0,00	0,00 %
ANTECIPAÇÃO DE RECEITAS ORÇAMENTÁRIAS		
SALDO DEVEDOR	0,00	0,00 %
LIMITE LEGAL (ART. 10º RES. 43 SENADO)	2.651.272,10	7,00 %
EXCESSO A REGULARIZAR	0,00	0,00 %


MARIA FELICIDADE P. C. ARROYO
Prefeita Municipal
CPF: 109.285.408-80


CRISTIANI AP. BOSSOLANI SILVÉRIO
Contadora Substituta
CRCSP 223.171/O-8


GIANNI MARINI PRANDINI
Contábil Interno
CPF 219.732.238-99